

Gamme Artisan

SM 500-S

Un tamis plus petit sans compromettre le débit et la précision

Conçu pour fournir aux utilisateurs la puissance nécessaire pour des débits rapides et un tamisage de contrôle précis. Cette machine à prix étudié conviendra à toutes les entreprises devant tamiser de petites quantités de produit mais ayant besoin d'un système rapide et efficace.

Grâce à la pince de libération à une main du collier de serrage, le cadre de toile pré-tendu et le joint métallique détectable peuvent être complètement retirés, permettant ainsi un nettoyage rapide de la machine et un changement facile de produit. Chaque machine est fournie prête à utiliser, il vous suffit de la brancher. Le support mobile facilite le déplacement d'un lieu à un autre, idéal lorsque plusieurs tâches sont essentielles au procédé ou qu'un nettoyage externe est nécessaire.



LES SECTEURS



Agro-alimentaire



Pharmaceutique



Chimie



Alicaments



Valorisation et recyclage



Fabrication additive

CARACTÉRISTIQUES

- Tamis de contrôle pour utilisation dans les secteurs de l'agro-alimentaire, l'industrie pharmaceutique ou de la chimie
- Niveau sonore inférieur à 70 dBA en fonctionnement
- Peut être utilisé pour le tamisage de production dans des bacs mobiles ou des cuves de mélange
- Pièces de contact et corps en acier inoxydable





- Support mobile pour plus de flexibilité
- Équipement fabriqué à partir de matériaux conformes aux exigences de la FDA
- Changement rapide du tamis sans outils
- Facile à nettoyer, sans zones difficiles d'accès




MATÉRIAUX CLASSIQUES

- Épices
- Cosmétiques
- Semences/graines
- Majorité des poudres/produits granulaires
- Farine
- Sucre cristallisé
- Amidon
- Cacao

OPTIONS DU PRODUIT

Configurations de la machine*

- Support pour bac mobile/conteneur 
- Ajout d'un aimant sous-tamis 
- Couvercle anti-poussière 
- Décolmatage de toile - mécanique 

- Décolmatage de toile - par ultrasons 
- Manchon de sortie 
- Cône supérieur avec toile 

*Autres options disponibles sur demande

Finitions disponibles

- Surfaces internes à polissage miroir

TECHNOLOGIE CERTIFIÉE



THIRD ANGLE PROJECTION



1

2

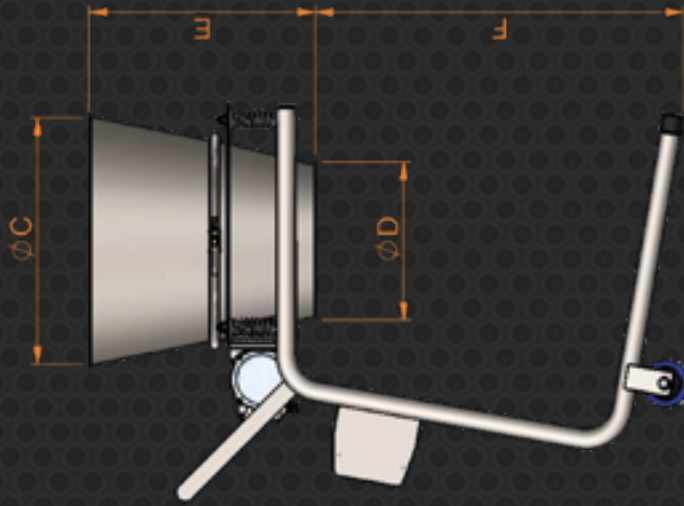
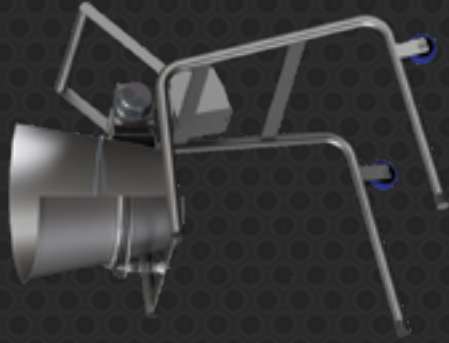
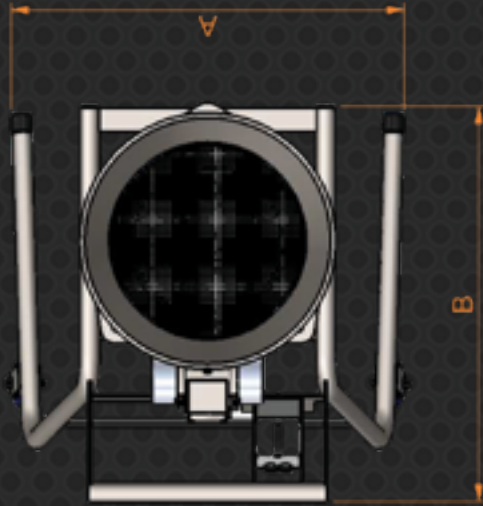
3

4

5

6

SM 500-S



DIMENSION	SM500-S (mm)
A	800
B	800
C	500
D	300
E	450
F	750

DIAMÈTRE DE CRIBLE = 400 mm
CADRES SUR MESURE DISPONIBLES AVEC BOÎTIER DOL, CÂBLE ET FICHE ÉLECTRIQUE

ELECTRICAL	SM500-S
TENSION	110 / 240 / 380-460 V
FRÉQUENCE	50 / 60 Hz
PUISSANCE	85 W
PHASE	1 / 3
ATEX	OUI 